Partnership. With Guarantee.

Safety valve for vapours, gases and liquids
Series SV05



Design type	Spring-loaded safety valve with gas-tight cap
Connection	G3/8"...G11/4"
Materials	Spring cap Ductile iron EN-JS1050, Inlet body stainless steel 1.4571, Seal metallic
Medium temperature	-10...+280°C
Mounting type	Installation in rigid piping system
Mounting position	only upright
Adjustment range	see table in 0.1 bar increments
Application range	Vapours, gases and liquids that do not attack the materials used
Special version	various heads and seals (FKM, EPDM, PTFE, PA, metallic)
Ordering note	when ordering specify set pressure

Sealing options: Standard valves are metal-to-metal sealing (lapped surface)

Material	Temperature range [°C]	maximum Set pressure [bar]
FKM	-20...+200	25
EPDM	-40...+120	16
PTFE	-200...+200	15
PA	-40...+80	120
PEEK	-60...+250	200

+43 512 52076
austria@stasto.eu
© STASTO Automation KG

Dimensions:

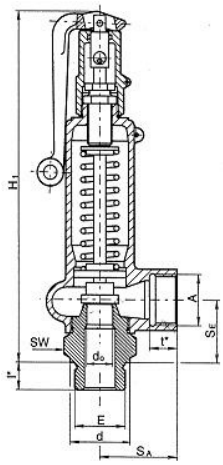

Head
Vent lever gas-tight

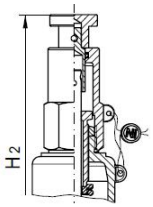

Head
gas-tight with vent button

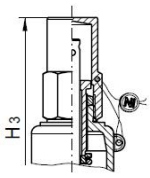

Head
gas-tight cap

Size	Inlet				Outlet								Set pressure		Weight [approx. kg]
	E	d	l	Se	A	Sa	t	d0	H1	H2	H3	SW	p min [bar]	p max [bar]	
I	G3/8"	22	12	34	G1/2" or G3/4"	40	14 or 17	10	200	205	185	32	0,15	140	1,0
								8					3	200	
	G1/2"	26	14		G3/4"			12,5					0,15	70	
					G1/2" or G3/4"			10					0,15	140	
								8					3	200	
	G3/4"	32	16					16					0,07	3	
								12,5					0,15	70	
								10					0,15	140	
								8					3	200	
II	G1/2"	26	14	40	G1"	50	18	12,5	230	235	215	41	0,1	70	1,6
	G3/4"	32	16					16					0,1	32	
								12,5					0,1	70	
	G1"	39	18					20					0,1	20	
								16					0,1	32	
								12,5					0,1	70	
	G11/4"	49	20					20				50	0,1	20	1,8
								16					0,1	32	

+43 512 52076
austria@stasto.eu

© STASTO Automation KG

Flow rate table for Air [Nm³/h]

	Size I				Size II		
do	8	10	12,5	16	12,5	16	20
Set pressure [bar]							
0,1	-	-	-	13	25	29	16
0,15	-	14	16	14	25	33	18
0,2	-	16	19	15	28	37	19
0,3	-	19	23	20	35	44	25
0,4	-	22	29	24	45	56	34
0,5	-	25	29,0	24	45	56	34
1	-	39	42	35	64	81	50
1,5	-	51	56	44	80	102	63
2	-	64	73	57	100	128	76
2,5	-	75	85	67	117	150	89
3,0	62	88	98	77	134	172	102
3,5	70	99	110	-	151	194	115
4,0	78	110	122	-	168	215	128
4,5	86	122	135	-	185	237	141
5	94	133	147	-	202	259	154
6	110	155,0	172	-	236	303	180
7	126	178	197	-	270	347	206
8	142	200	222	-	304	391	232
9	157	223	247	-	339	435	258
10	173	244	272	-	373	479	284
12	205	290	322	-	441	566	336
14	237	335	372	-	510	654	388
15	253	357	397	-	544	698	414
16	269	380	422	-	578	742	440
18	301	425	472	-	647	830	492
20	333	470	522	-	715	918	544
25	412	583	647	-	887	1139	-
30	492	696	772	-	1058	1359	-
32	524	741	822	-	1127	1447	-
35	572	809	898	-	1230	-	-
40	652	921	1023	-	1402	-	-
45	732	1034	1148	-	1574	-	-
50	812	1147	1274	-	1745	-	-
60	971	1084	1524	-	2089	-	-
70	1130	1262	1774	-	2431	-	-
80	1289	1439	-	-	-	-	-
90	1447	1615	-	-	-	-	-
100	1604	1790	-	-	-	-	-
110	1760	1965	-	-	-	-	-
120	1915	2138	-	-	-	-	-
130	2069	2310	-	-	-	-	-
140	2222	2480	-	-	-	-	-
150	2373	-	-	-	-	-	-
175	2744	-	-	-	-	-	-
200	3106	-	-	-	-	-	-

© STASTO Automation KG

Mass flow table for Water [m^3/h]

	Size I				Size II		
do	8	10	12,5	16	12,5	16	20
Set pressure [bar]							
0,1	-	-	-	0,46	0,81	1,1	5,7
0,15	-	0,56	0,59	0,51	0,91	1,2	6,4
0,2	-	0,61	0,65	0,56	0,99	1,3	7
0,3	-	0,71	0,75	0,65	1,2	1,5	8,1
0,4	-	0,79	0,84	0,72	1,3	1,7	9,1
0,5	-	0,87	0,92	0,79	1,4	1,8	9,9
1	-	1,2	1,3	1,1	1,9	2,5	1,3
1,5	-	1,4	1,5	1,3	2,3	3	1,7
2	-	1,7	1,8	1,5	2,7	3,5	1,9
2,5	-	1,9	2	1,7	3	3,9	2,1
3,0	1,4	2	2,2	1,9	3,3	4,3	2,3
3,5	1,5	2,2	2,3	-	3,6	4,6	2,5
4,0	1,6	2,4	2,5	-	3,8	4,9	2,7
4,5	1,7	2,5	2,6	-	4	5,2	2,9
5	1,7	2,6	2,8	-	4,3	5,5	3
6	1,9	2,9	3	-	4,7	6	3,3
7	2,1	3,1	3,3	-	5	6,5	3,6
8	2,2	3,3	3,5	-	5,4	7	3,8
9	2,3	3,5	3,7	-	5,7	7,4	4
10	2,5	3,7	3,9	-	6,0	7,8	4,3
12	2,7	4,1	4,3	-	6,6	8,6	4,7
14	2,9	4,4	4,7	-	7,1	9,3	5
15	3	4,6	4,8	-	7,4	9,6	5,2
16	3,1	4,7	5	-	7,6	9,9	5,4
18	3,3	5	5,3	-	8,1	10	5,7
20	3,5	5,3	5,6	-	8,5	11	6
25	3,9	5,9	6,2	-	9,5	12	-
30	4,3	6,4	6,8	-	10	14	-
32	4,4	6,7	7	-	11	14	-
35	4,6	7	7,4	-	11	-	-
40	4,9	7,4	7,9	-	12	-	-
45	5,2	7,9	8,4	-	13	-	-
50	5,5	8,3	8,8	-	13	-	-
60	6	7,8	9,7	-	15	-	-
70	6,5	8,4	10	-	16	-	-
80	7	9	-	-	-	-	-
90	7,4	9,6	-	-	-	-	-
100	7,8	10	-	-	-	-	-
110	8,2	11	-	-	-	-	-
120	8,5	11	-	-	-	-	-
130	8,9	11	-	-	-	-	-
140	9,2	12	-	-	-	-	-
150	9,5	-	-	-	-	-	-
175	10	-	-	-	-	-	-
200	11	-	-	-	-	-	-

+43 512 52076
austria@stasto.eu
© STASTO Automation KG

Mass flow table for Steam [kg/h]

	Size I				Size II		
do	8	10	12,5	16	12,5	16	20
Set pressure [bar]							
0,1	-	-	-	11	22,2	19,9	13,8
0,15		12,4	14,1	12,2	25,2	21,9	15,2
0,2	-	13,9	16,1	13,2	27,3	23,7	16,5
0,3	-	16,3	19,1	16,4	31,9	26,9	21
0,4	-	18,6	22	18	36	29,5	23
0,5	-	20,7	23,7	19,4	38,8	31,8	27,6
1	-	30,7	33,8	27,7	55	46,2	39,7
1,5	-	40,6	44,1	34,7	68,8	60,7	49,7
2	-	50,1	57,1	45,1	82,5	72,8	59,6
2,5	-	58,4	66,6	52,5	96,2	84,9	69,5
3,0	48,4	68,5	76	60	110	96,9	79,3
3,5	54,4	76,9	85,4	-	123	109	89,1
4,0	60,4	85,4	94,8	-	137	121	98,9
4,5	66,3	93,8	104	-	150	133	109
5	72,3	102	114	-	164	145	118
6	84,1	119	132	-	191	168	138
7	95,9	136	151	-	218	192	157
8	108	152	169	-	244	216	176
9	120	169	188	-	271	239	196
10	131	186	206	-	298	263	215
12	155	219	243	-	351	309	253
14	178	252	280	-	404	356	292
15	190	268	298	-	430	380	311
16	202	285	316	-	457	403	330
18	225	318	353	-	510	450	368
20	248	351	390	-	563	497	407
25	307	434	482	-	696	614	-
30	366	517	574	-	829	731	-
32	389	550	611	-	883	779	-
35	425	600	667	-	963	-	-
40	484	684	760	-	1098	-	-
45	544	769	853	-	1232	-	-
50	604	854	948	-	1369	-	-
60	725	809	1138	-	1644	-	-
70	849	947	1332	-	1924	-	-
80	975	1088	-	-	-	-	-
90	1103	1231	-	-	-	-	-
100	1235	1378	-	-	-	-	-
110	137,	1529	-	-	-	-	-
120	1509	1684	-	-	-	-	-
130	1653	1845	-	-	-	-	-
140	1804	2014	-	-	-	-	-
150	1962	-	-	-	-	-	-

Illustrations non-binding
Design, dimensional and material changes reserved

© STASTO Automation KG